

Elecció de rector o rectora 2025

Manual de votació

Accés a la plataforma e-Vot

Requisits tècnics

Podeu consultar els requisits tècnics per votar a la Seu Electoral de la UPC

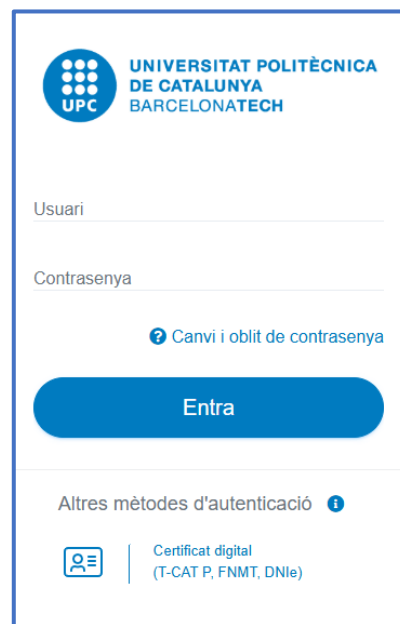


The screenshot shows the 'Seu Electrònica UPC' website. The main navigation bar includes 'Inici', 'Tots els tràmits', 'Seu electoral', 'eTauler', 'Canal intern d'informació', 'Sobre la Seu', 'Registre', and 'Normativa'. The page title is 'Seu Electrònica UPC'. The main content area is titled 'Informació d'ús de la plataforma e-Vot' and includes a sidebar with 'Informació d'ús de la plataforma e-Vot' and 'Protocols i procediments'. The main text contains sections for 'Manual d'ús de la plataforma e-Vot', 'Requisits tècnics per votar amb la plataforma e-Vot', 'Guia tècnica per a la verificació de codi de control i rebut', and 'Clau pública per a la verificació del rebut'. There are also social media sharing icons and a search icon.

Autenticació

Identifiqueu-vos amb el nom d'usuari i la contrasenya de la intranet de la UPC.

També us podeu identificar amb els certificats digitals següents: T-CAT, T-CATP, IdCAT, DNI-e, FNMT.



The screenshot shows the login form on the 'Seu Electrònica UPC' website. It features the UPC logo and name at the top. Below the logo are two input fields: 'Usuari' and 'Contrasenya'. There is a link for 'Canvi i oblit de contrasenya' with a question mark icon. A large blue button labeled 'Entra' is positioned below the input fields. At the bottom, there is a section titled 'Altres mètodes d'autenticació' with an information icon, and a link for 'Certificat digital (T-CAT P, FNMT, DNIe)' with a user icon.

UNIFICAT

Informació

ENVIAMENT DE MISSATGES

Si no s'ha enviat el missatge de forma automàtica, clica el botó d'Acceptar.

ACCEPTAR

CSUC

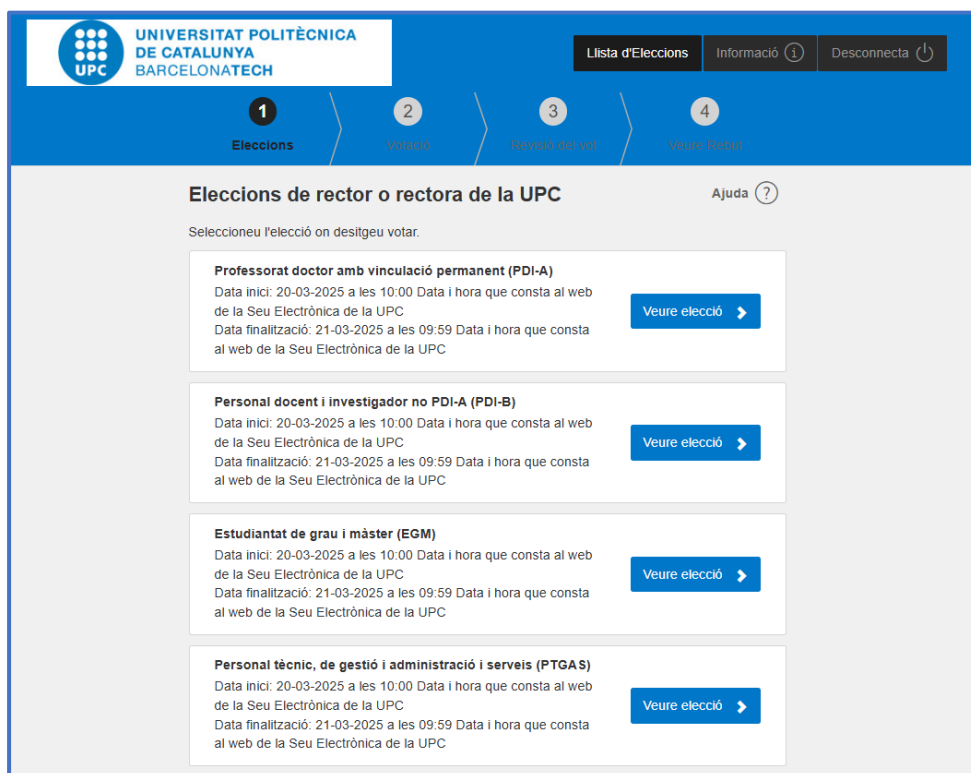
adAS SSO desenvolupat per PRISE

1

Eleccions

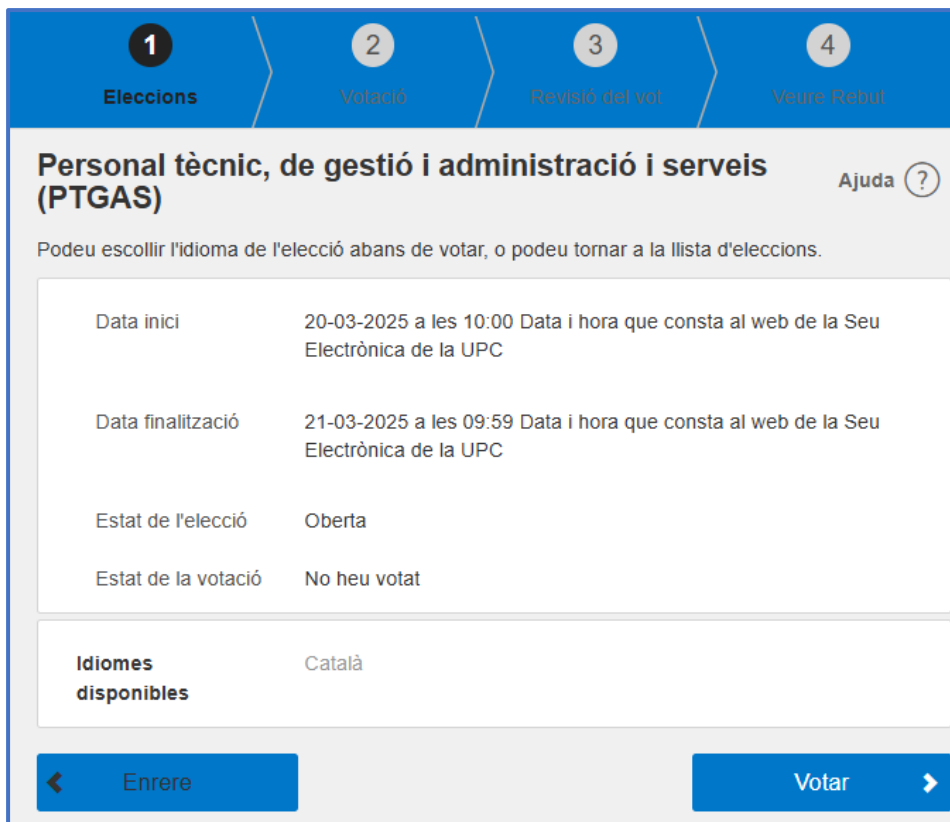
Selecció de l'elecció

- Cliqueu *Veure elecció* i visualitzeu les dades de l'elecció



The screenshot shows the 'Eleccions' section of the UPC website. At the top, there is a navigation bar with the UPC logo, the text 'UNIVERSITAT POLITÈCNICA DE CATALUNYA BARCELONATECH', and links for 'Llista d'Eleccions', 'Informació', and 'Desconnecta'. Below the navigation bar is a progress indicator with four steps: 1. Eleccions (highlighted), 2. Votació, 3. Revisió del vot, and 4. Veure Resultat. The main content area is titled 'Eleccions de rector o rectora de la UPC' and includes an 'Ajuda' link. The text 'Seleccioneu l'elecció on desitgeu votar.' is displayed. There are four election categories, each with a 'Veure elecció' button:

- Professorat doctor amb vinculació permanent (PDI-A)**
Data inici: 20-03-2025 a les 10:00 Data i hora que consta al web de la Seu Electrònica de la UPC
Data finalització: 21-03-2025 a les 09:59 Data i hora que consta al web de la Seu Electrònica de la UPC
- Personal docent i investigador no PDI-A (PDI-B)**
Data inici: 20-03-2025 a les 10:00 Data i hora que consta al web de la Seu Electrònica de la UPC
Data finalització: 21-03-2025 a les 09:59 Data i hora que consta al web de la Seu Electrònica de la UPC
- Estudiantat de grau i màster (EGM)**
Data inici: 20-03-2025 a les 10:00 Data i hora que consta al web de la Seu Electrònica de la UPC
Data finalització: 21-03-2025 a les 09:59 Data i hora que consta al web de la Seu Electrònica de la UPC
- Personal tècnic, de gestió i administració i serveis (PTGAS)**
Data inici: 20-03-2025 a les 10:00 Data i hora que consta al web de la Seu Electrònica de la UPC
Data finalització: 21-03-2025 a les 09:59 Data i hora que consta al web de la Seu Electrònica de la UPC



1	2	3	4
Eleccions	Votació	Revisió del vot	Veure Rebut

Personal tècnic, de gestió i administració i serveis (PTGAS) [Ajuda ?](#)

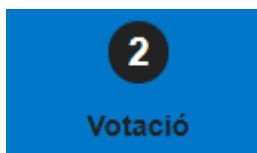
Podeu escollir l'idioma de l'elecció abans de votar, o podeu tornar a la llista d'eleccions.

Data inici	20-03-2025 a les 10:00	Data i hora que consta al web de la Seu Electrònica de la UPC
Data finalització	21-03-2025 a les 09:59	Data i hora que consta al web de la Seu Electrònica de la UPC
Estat de l'elecció	Oberta	
Estat de la votació	No heu votat	

Idiomes disponibles Català

[← Enrere](#) [Votar →](#)

- Cliqueu *Votar* per accedir a la papereta de vot.



Papereta de vot

- S'hi indica el nom de les persones candidates. Cal assenyalar el nom d'una persona candidata o bé el vot en blanc.
- Si seleccioneu l'opció de *Vot en blanc*, no podreu seleccionar cap persona candidata.

UNIVERSITAT POLITÈCNICA DE CATALUNYA BARCELONATECH

Lista d'Eleccions Ajuda Informació Desconnecta

1 Eleccions 2 Votació 3 Revisió del vot 4 Veure Resultat

Estudiantat de grau i màster (EGM)

Aquesta és la vostra papereta. Seleccioneu les respostes que desitgeu i després reviseu-les prement el botó «Revisar el vot».

Papereta de vot: Elecció de rector o rectora de la UPC

Elecció de **rector o rectora de la Universitat Politècnica de Catalunya** . Per votar, cal assenyalar 1 màxim d'una persona candidata o bé el vot en blanc.

COGNOM 1 COGNOM 2, NOM

COGNOM 1 COGNOM 2, NOM

Vot en blanc

Desfés canvis Reviseu vot →

3 Revisió del vot

Revisió del vot

- Si cliqueu *Canvia el vot*, podreu modificar l'opció seleccionada al pas anterior.
- Per continuar cliqueu *Confirma el vot*. Una vegada confirmat el vot no es podrà tornar a votar.

UNIVERSITAT POLITÈCNICA DE CATALUNYA BARCELONATECH

Lista d'Eleccions Ajuda Informació Desconnecta

1 Eleccions 2 Votació 3 Revisió del vot 4 Veure Resultat

Estudiantat de grau i màster (EGM)

Ajuda ?

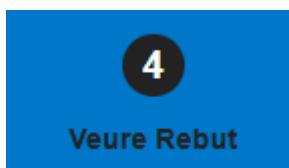
Revisueu les vostres seleccions. Podeu canviar-les prement el botó «Canviar el vot».

Papereta de vot: Elecció de rector o rectora de la UPC

Elecció de **rector o rectora de la Universitat Politècnica de Catalunya** . Per votar, cal assenyalar 1 màxim d'una persona candidata o bé el vot en blanc.

COGNOM 1 COGNOM 2, NOM

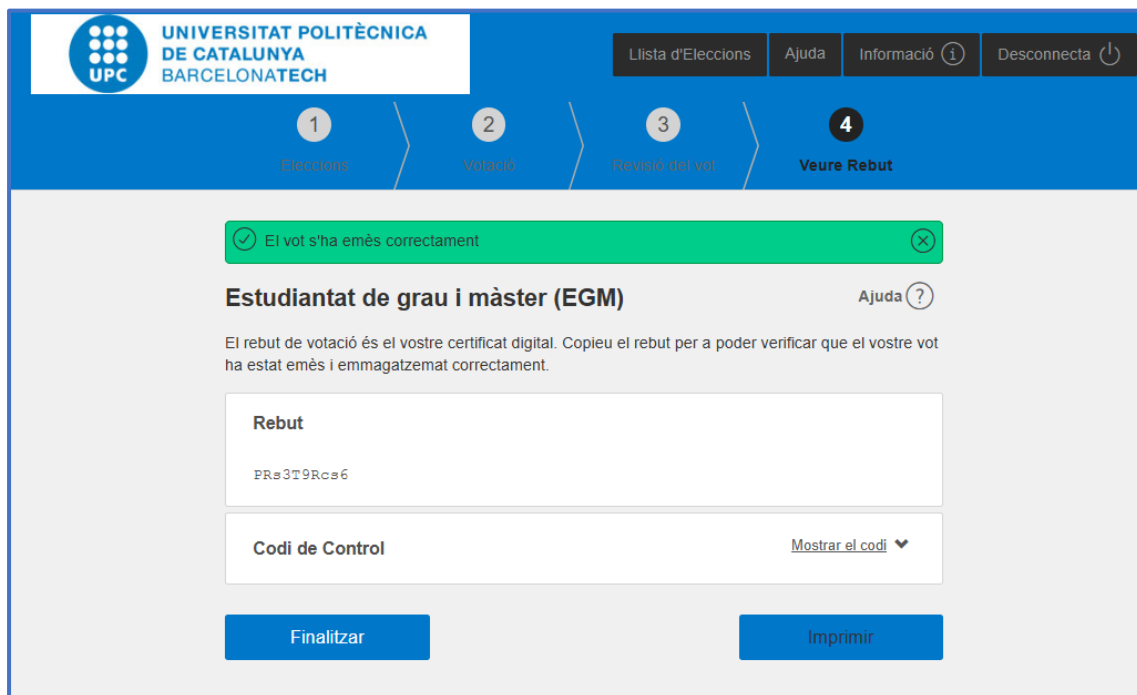
Canvia el Vot Confirma el Vot →



Descàrrega del rebut

- Cliqueu *Imprimir* per generar i desar un document pdf amb el rebut de la vostra votació.

Aquest rebut garanteix que el vot s'ha emès correctament i us servirà per comprovar que el vostre vot ha estat comptabilitzat a l'escrutini. Si no es descarrega en aquest moment el sistema ja no ofereix la opció de tornar a obtenir-lo.



The screenshot shows the voting platform interface for the Universitat Politècnica de Catalunya (UPC). At the top, there is a navigation bar with the UPC logo and the text 'UNIVERSITAT POLITÈCNICA DE CATALUNYA BARCELONATECH'. On the right side of the navigation bar, there are links for 'Llista d'Eleccions', 'Ajuda', 'Informació', and 'Desconnecta'. Below the navigation bar, there is a progress indicator with four steps: 1. Eleccions, 2. Votació, 3. Revisió del vot, and 4. Veure Rebut. The current step, 'Veure Rebut', is highlighted. Below the progress indicator, there is a green notification box that says 'El vot s'ha emès correctament'. Below the notification box, there is a section titled 'Estudiantat de grau i màster (EGM)' with an 'Ajuda' link. Below this section, there is a text box labeled 'Rebut' containing the alphanumeric code 'PRs3T9Rcs6'. Below the text box, there is a section labeled 'Codi de Control' with a 'Mostrar el codi' dropdown menu. At the bottom of the interface, there are two buttons: 'Finalitzar' and 'Imprimir'.

Tancament del procés de votació

Després d'haver obtingut el rebut de vot, cliqueu a *Finalitzar* i sereu desconnectats de la plataforma de vot i redirigits a la Seu Electrònica UPC.

Si en qualsevol moment voleu desconnectar-vos de la plataforma de vot cliqueu a *Desconnecta*.